



FRIWA



1.



2.


1. Unsere Pakete werden stets sorgfältig verpackt, um zu verhindern, dass Teile beschädigt werden.
2. Öffnen Sie das Paket vorsichtig mit einem Messer oder einer Schere.





3. Packen Sie die Einzelteile aus und kontrollieren Sie, ob alle Teile vorhanden und unbeschädigt sind.
4. Nehmen Sie den Standfuß aus der Verpackung und platzieren Sie diesen auf der vorgebohrten Seite der Tischplatte.





5. Achten Sie darauf das die Bohrungen aufeinanderliegen.
6. Verbinden Sie nun Standfuß und Tischplatte miteinander, indem Sie die mitgelieferten Schrauben in die vorgebohrten Löcher schrauben.

